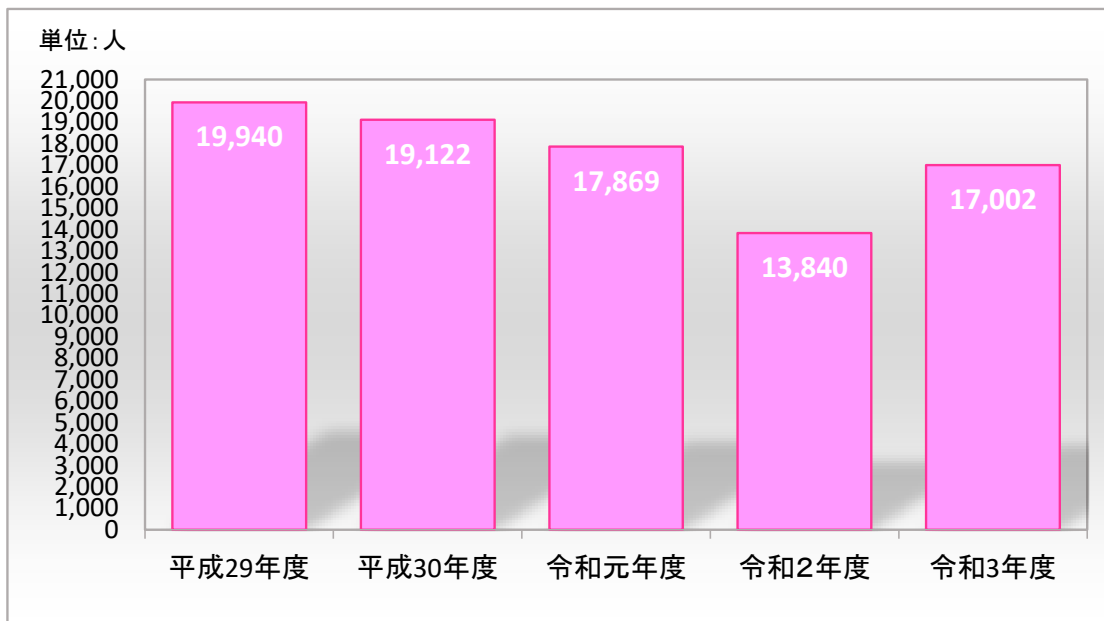


I 病院基本指標

1) 患者数・平均在院日数・病床稼働率

■外来新患者数

⇒外来患者数のうち初診料を算定した患者数

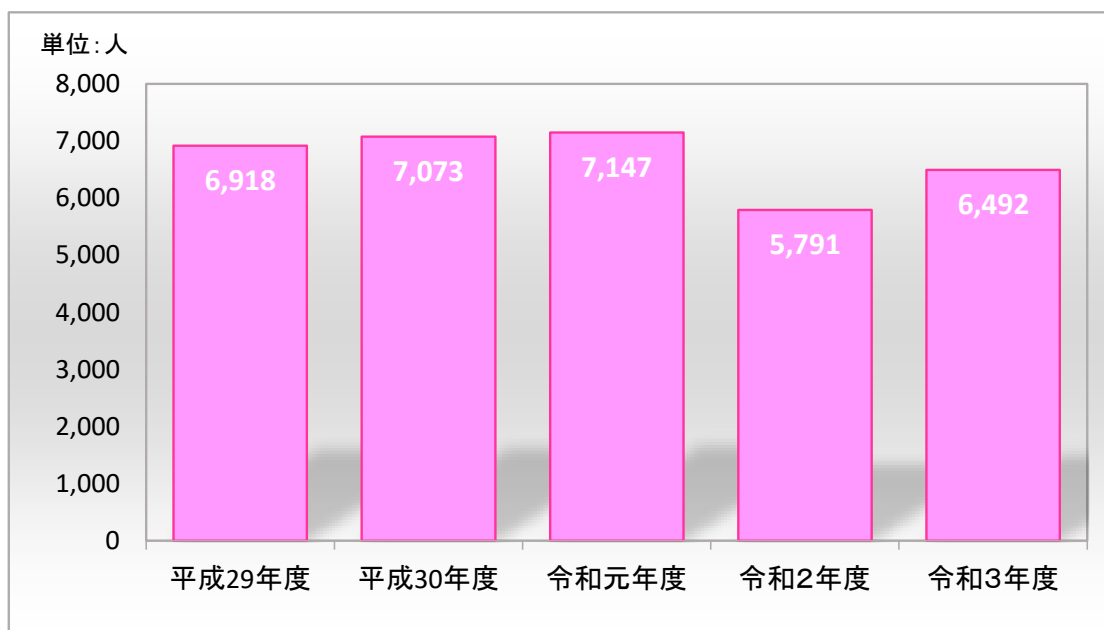


単位：人

年度	平成29年度	平成30年度	令和元年度	令和2年度	令和3年度
外来新患者数	19,940	19,122	17,869	13,840	17,002

■新入院患者数

⇒1年間に新たに入院された患者数

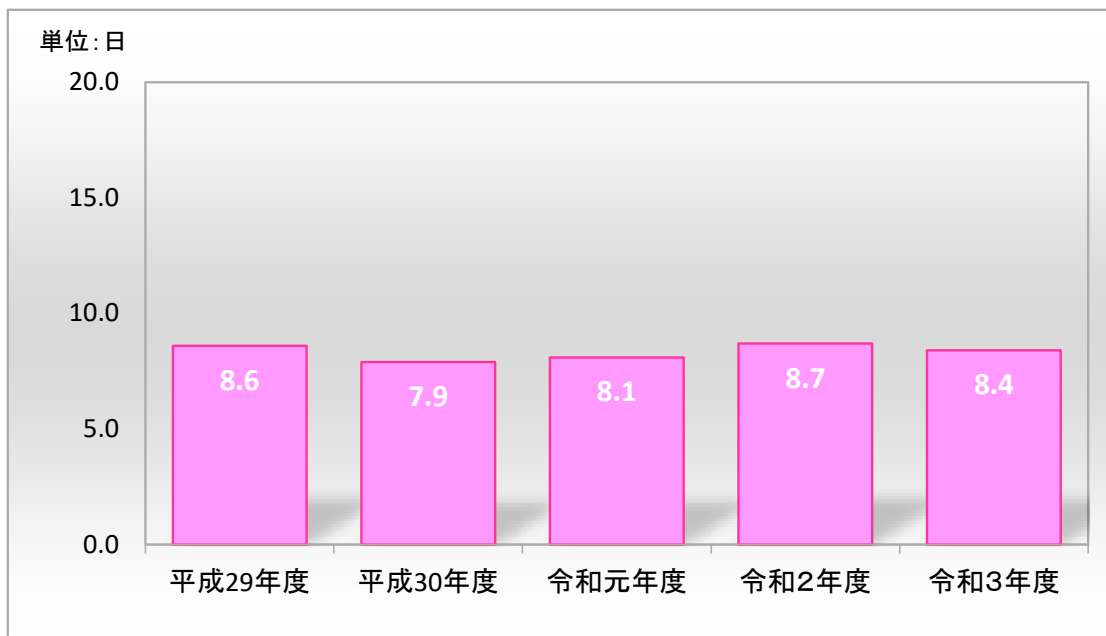


単位：人

年度	平成29年度	平成30年度	令和元年度	令和2年度	令和3年度
新入院患者数	6,918	7,073	7,147	5,791	6,492

■平均在院日数

⇒在院延患者数 / ((新入院患者数 + 退院患者数) / 2)

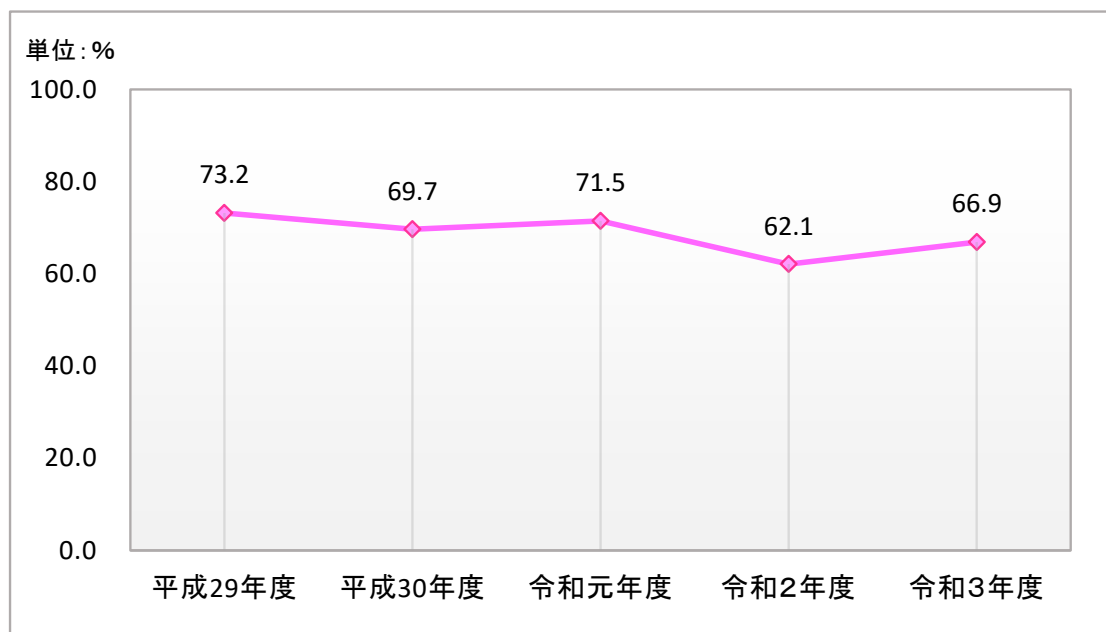


単位：日

年度	平成29年度	平成30年度	令和元年度	令和2年度	令和3年度
平均在院日数	8.6	7.9	8.1	8.7	8.4

■病床稼働率

⇒一日平均入院患者数 / 病床数



単位：%

年度	平成29年度	平成30年度	令和元年度	令和2年度	令和3年度
病床稼働率	73.2	69.7	71.5	62.1	66.9